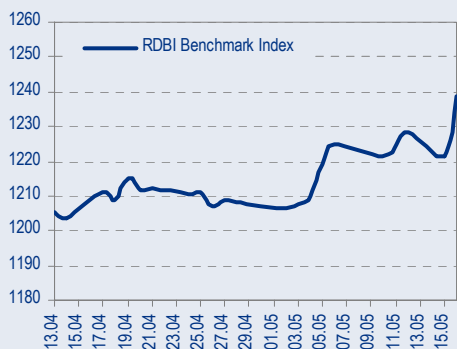
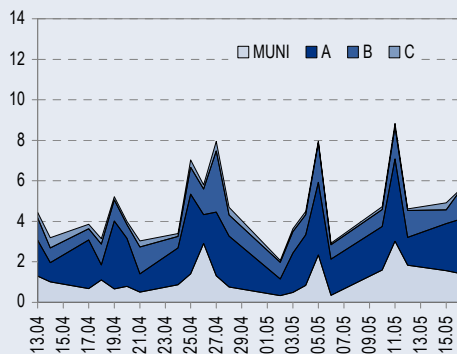




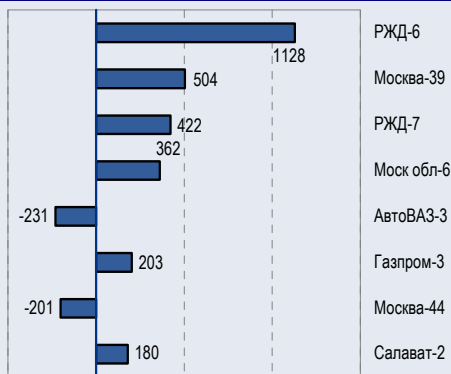
BENCHMARK INDEX КОРПОРАТИВНЫХ ОБЛИГАЦИЙ



ОБОРОТЫ ВТОРИЧНОГО РЫНКА КОРПОРАТИВНЫЕ И МУНИЦИПАЛЬНЫЕ ОБЛИГАЦИИ (БИРЖА И РПС, МЛРД РУБ.)



ЛИДЕРЫ ТОРГОВЫХ ОБОРОТОВ БИРЖА И РПС, МЛН РУБ. (СО ЗНАКОМ ИЗМЕНЕНИЯ ЦЕНЫ)



МАКРОСТАТИСТИКА

	17.05.2006	Пред. день
Остатки на корсчетах ЦБ, млрд руб.	361,8	354,1
Обменный курс ЦБ РФ, руб.	27,02	26,92
Обменный курс USD/EUR	1,2874	1,2815
Цена на нефть URALS, \$/барр.	64,24	64,47
Резервы ЦБ РФ, млрд \$ *	231,1	5,4
MIBOR, %	2,7	2,5
Ставки overnight (оценка ФК Уралсиб)		
Банки первого круга, %	1,5-2,0	1,8-2,0
Банки второго круга, %	2,0-2,5	2,0-2,5
Банки третьего круга, %	2,3-2,8	2,3-2,8

*Предыдущая неделя

РЫНОК РУБЛЕВЫХ ОБЛИГАЦИЙ

Несмотря на позитивную динамику, продемонстрированную вчера рынком евробондов, участники рублевого рынка не спешили с покупкой. Весьма сдержанный спрос не дал котировкам уйти сильно выше. За исключением выпуска РЖД-6, собираемого с рынка инвесторами в последние два дня, торговая активность остается невысокой.

После выхода ЭйрЮнион с купона сохраняется интерес участников к выпуску на почве все еще неподтвержденной информации о господдержке нового альтернативного авиаперевозчика на базе компании. Мы сохраняем рекомендацию «покупать» для облигаций ЭйрЮнион (доходность – 13,28%), поскольку считаем, что в случае подтверждения этой информации доходность займа снизится до уровня 11%-12%.

Мы ожидаем, что до конца недели у рынка рублевых облигаций достаточно причин для роста, и рекомендуем к покупке длинные выпуски первого эшелона, среди которых выделяем ФСК ЕЭС-2.

На сегодняшний день спред России'30 к выпуску ОФЗ 46018 составляет 59 б.п. и мы считаем возможным сокращение спреда до 30 б.п. в течение 1-2 месяцев, однако, на наш взгляд, сужение спреда будет происходить в большей степени за счет роста доходности на рынке евробондов, а снижающиеся доходности сектора госбумаг проделают меньший путь, нежели рынок UST.....*стр.3*

ТАКЖЕ В НОМЕРЕ

ТНК-ВР Сильные результаты по РСБУ за I квартал 2006 г.

Результаты ТНК-ВР за I квартал 2006 г. по РСБУ оказались благодаря высоким ценам на нефть весьма сильными в части выручки. Однако мы полагаем, что рынок не придаст им значения, поскольку отчетность по РСБУ, в отличие от отчетности по МСФО, не вполне показательна, а кроме того, не сопоставима с отчетностью за соответствующий период прошлого года.....*стр.4*

ТНК-ВР Новые налоговые претензии

Если верить истории, то ТНК-ВР способна отстоять свои интересы, если государство действительно решит взыскать с компании очередные налоговые недоимки. В 2001 г. ТНК-ВР успешно решила вопрос с налоговыми претензиями, снизив их до 250 млн долл. с первоначально предъявленных 1 млрд долл.*стр.5*

СТАТИСТИКА.....*стр.6*

Новости

- ✦ 7 июня начинается размещение облигаций Дальсвязи серий Д2 и Д3 объемом 2 млрд руб. и 1,5 млрд руб. соответственно. [Cbonds]
- ✦ Приостановлена эмиссия облигаций ЗАО «Дикая Орхидея» серии 01 объемом 1 млрд руб., размещение которых состоялось на ММВБ 13 апреля 2006 г. [Cbonds]
- ✦ Группа «Талосто» приступила к завершающей стадии переговоров по приобретению производственных площадок в Нижнем Новгороде, Новосибирске. Кроме того, по информации участников рынка, компания активно присматривается к рынку Ростова-на-Дону. [RBC Daily]
- ✦ ФСФР возобновила эмиссию и зарегистрировала отчет об итогах выпуска облигаций серии 07 ОАО «Уралсвязьинформ». [Cbonds]



Новости

- ✦ 7 июня начинается размещение облигаций Дальсвязи серий Д2 и Д3 объемом 2 млрд руб. и 1,5 млрд руб. соответственно. [Cbonds]
- ✦ Приостановлена эмиссия облигаций ЗАО «Дикая Орхидея» серии 01 объемом 1 млрд руб., размещение которых состоялось на ММВБ 13 апреля 2006 г. [Cbonds]
- ✦ Группа «Талосто» приступила к завершающей стадии переговоров по приобретению производственных площадок в Нижнем Новгороде, Новосибирске. Кроме того, по информации участников рынка, компания активно присматривается к рынку Ростова-на-Дону. [RBC Daily]
- ✦ ФСФР возобновила эмиссию и зарегистрировала отчет об итогах выпуска облигаций серии 07 ОАО «Уралсвязьинформ». [Cbonds]
- ✦ АИЖК осуществит дебютный выпуск облигаций с ипотечным покрытием во 2-м полугодии 2006 г и продолжит продажу пулов закладных для формирования ипотечных ПИФов. [Cbonds]
- ✦ 24 мая на ММВБ начнется размещение облигаций ОАО Сибирьтелеком общим объемом 2 млрд руб. [Cbonds]



Рынок рублевых облигаций

КОММЕНТАРИИ ПО РЫНКУ

Прошедшим днем

Несмотря на позитивную динамику, продемонстрированную вчера рынком еврооблигаций, участники рублевого рынка не спешили с покупкой. Весьма сдержанный спрос не дал котировкам уйти сильно выше. За исключением выпуска РЖД-6, собираемого с рынка инвесторами в последние два дня, торговая активность остается невысокой.

После выхода ЭйрЮнион с купона сохраняется интерес участников к выпуску на почве все еще неподтвержденной информации о господдержке нового альтернативного авиаперевозчика на базе компании. Мы сохраняем рекомендацию «покупать» для облигаций ЭйрЮнион (доходность – 13,28%), поскольку считаем, что в случае подтверждения этой информации доходность займа снизится до уровня 11%-12%.

Treasuries

Неожиданно низкая базовая инфляция (индекс производителей) в США и явные признаки замедления строительного сектора вчера вызвали ралли на рынке казначейских обязательств. UST10 за день снизились в доходности с уровня 5,16% до уровня 5,10%, ниже которого ноты пойти не смогли.

Сегодня в 16.30 мск в США выйдет индекс потребительских цен, высокое значение которого может вернуть UST10 к верхней границе диапазона доходности 5,10%-5,20%.

Торговые идеи:

Бумага ЭФКО-1 при длине в 4 месяца обладает более высокой доходностью чем ЭФКО-2 (10,1% на 8,8 мес.). В настоящий момент ЭФКО-1 торгуется с доходностью 10,4% по цене 99,3% и представляет собой отличное вложение как на срок до погашения (8 месяцев), так и на более короткий период, поскольку выпуск будет расти в цене по мере приближения срока погашения.

Выпуск облигаций компании Талосто, торгующийся на вторичном рынке с начала мая, на наш взгляд, представляет собой сочетание привлекательной доходности и приемлемого кредитного качества эмитента. Мы рекомендуем облигации Талосто к покупке по цене 100% с краткосрочной целью в 100,5%.

Рекомендация «держат» сохраняется для выпусков: МастерБанк-2 (11,89% на 12 мес.) МОИА (8,11% на 1,4 мес.), Инком-Лада-2 (11,9% на 9,4 мес.), Мособлгаз (9,54% на 31 мес.), ЯТХ (12,42% на 5,6 мес.), Адамант (11,79% на 25 мес.).

Предстоящие размещения – ОФЗ 46017 и ОФЗ 46020

Учитывая высокий спрос, сохранявшийся на госбумаги с середины прошлой недели, и позитивный фон для длинных бумаг, мы рекомендуем инвесторам принять участие в размещении. Мы считаем маловероятным, что Минфин предложит высокую премию на сегодняшних аукционах.

Мы рекомендуем выставлять заявки в диапазоне 6,86%-6,91% для выпуска ОФЗ 46017 и 7,09%-7,14% для выпуска ОФЗ 46020.

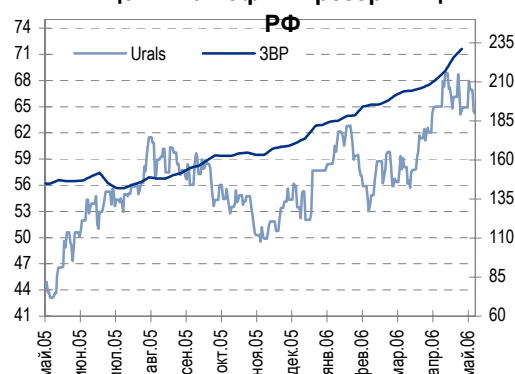
Предстоящие размещения – Собинбанк

Мы считаем, что даже в случае, если доходность выпуска Собинбанка будет выше 12%, покупка облигаций для инвесторов недостаточно интересна с позиций сочетания кредитного качества, доходности и ликвидности выпуска на вторичном рынке.

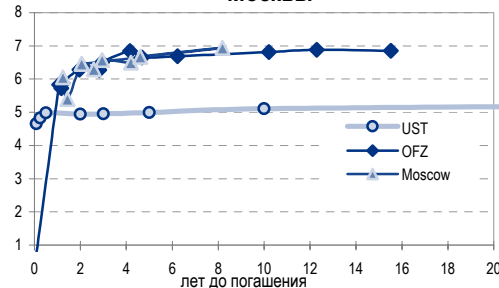
Сегодня

Мы ожидаем, что до конца недели у рынка рублевых облигаций достаточно причин для роста, и рекомендуем к покупке длинные выпуски

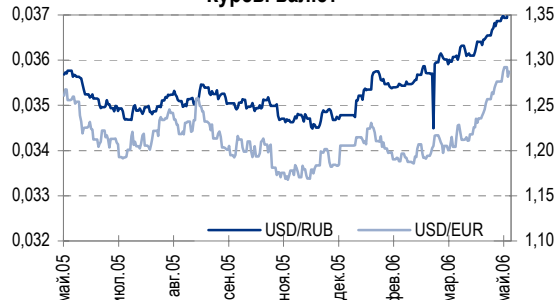
Цены на нефть и резервы ЦБ



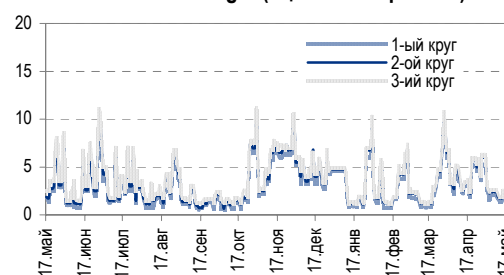
Кривая доходности UST, ОФЗ и Москвы



Курсы валют



Ставки Overnight (оценка ФК Уралсиб)





первого эшелона, среди которых выделяем ФСК ЕЭС-2.

В ближайшие дни

На сегодняшний день спред России'30 к выпуску ОФЗ 46018 составляет 59 б.п. и мы считаем возможным сокращение спреда до 30 б.п. в течение 1-2 месяцев, однако, на наш взгляд, сужение спреда будет происходить в большей степени за счет роста доходности на рынке еврообондов, а снижающиеся доходности сектора госбумаг проделают меньший путь, нежели рынок UST.

Анастасия Залеская, za_av@uralsib.ru

ТНК-ВР

Сильные результаты по РСБУ за I квартал 2006 г.

Удачный квартал благодаря высоким ценам на нефть. Результаты ТНК-ВР за I квартал 2006 г. по РСБУ оказались благодаря высоким ценам на нефть весьма сильными в части выручки. Однако мы полагаем, что рынок не придаст им значения, поскольку отчетность по РСБУ, в отличие от отчетности по МСФО, не вполне показательна, а кроме того, не сопоставима с отчетностью за соответствующий период прошлого года.

Увеличение добычи и рост цен на нефть способствовали росту выручки и чистой прибыли. Вчера ТНК-ВР опубликовала финансовые результаты по РСБУ за I квартал 2006 г. На фоне 2-процентного роста добычи нефти относительно I квартала 2005 г. и увеличения экспортных цен на нефть на 33% выручка компании существенно возросла – на 96% до 7,7 млрд долл. Однако сбытовые затраты выросли еще сильнее – на 125% до 4,1 млрд долл. В результате операционная прибыль практически не изменилась относительно I квартала 2005 г. и составила 740 млн долл. В то же время чистая прибыль компании выросла на 29% до 433 млн долл.

Рост выручки и чистой прибыли в I квартале 2006 г. по РСБУ

Сравнение основных финансовых показателей, млн долл.

	I кв 2005 г.	I кв 2006 г.	Изм. за год, %
Выручка	3 937	7 726	96
Себестоимость реализации	1 807	4 062	125
Операционная прибыль	735	740	0,6
Норма операционной прибыли, %	18,7	9,6	
Прибыль до налогов	429	556	30
Норма прибыли до налогов, %	10,9	7,2	
Чистая прибыль	335	433	29
Норма чистой прибыли, %	8,5	5,6	

Источники: ТНК-ВР, оценка УРАЛСИБа

Влияние внеоперационных статей и несопоставимость результатов.

Финансовые показатели I квартала 2006 г. и I квартала 2005 г. не вполне сопоставимы, так как дочерние компании ТНК-ВР Холдинга – ОАО «ТНК», ОАО «Сиданко» и ОАО «ОНАКО» – были полностью консолидированы только в конце 2005 г. Кроме того, внеоперационные статьи обусловили непропорциональное увеличение прибыли до налогов и чистой прибыли относительно операционной прибыли (в отчетности по РСБУ внеоперационные статьи непрозрачны).

*Каюс Рапану, rap_ca@uralsib.ru
Алексей Корщиков, kor_an@uralsib.ru
Анна Юдина, udi_an@uralsib.ru*



ТНК-ВР

Новые налоговые претензии

Опыт 2001 г. дает надежду на благоприятное развитие ситуации. Если верить истории, то ТНК-ВР способна отстоять свои интересы, если государство действительно решит взыскать с компании очередные налоговые недоимки. В 2001 г. ТНК-ВР успешно решила вопрос с налоговыми претензиями, снизив их до 250 млн долл. с первоначально предъявленных 1 млрд долл.

ТНК-ВР ожидает новых налоговых претензий. ТНК-ВР планирует зарезервировать средства от продажи некоторых активов Русснефти на случай, если Федеральная налоговая служба предъявит ТНК-ВР новые налоговые претензии за 2002-2003 гг.

Ничего нового. Резервирование средств стало очевидным после публикации отчета ТНК-ВР за I квартал 2006 г., однако еще в начале апреля нынешнего года менеджмент компании уже сообщал о такой возможности. Таким образом, ТНК-ВР лишь официально подтвердила, что откладывает средства для специальных целей, а именно, для погашения возможных налоговых претензий. ТНК-ВР не отрицает того, что в 2002-2003 г. использовала схемы оптимизации налогообложения, подобные тем, которые применялись в 2001 г.

*Каюс Рапану, rap_ca@uralsib.ru
Алексей Корщиков, kor_an@uralsib.ru
Анна Юдина, udi_an@uralsib.ru*



Рынок рублевых облигаций

Выпуск	Объем выпуска, млн. руб.	Купонная ставка, %	Дата			Месяцев до		Цена	Изм.	Торговый объем, руб.	Котировки		Доходность, %				DVO1	Рейтинг		Сред. бп
			купона	оферты	погаш.	офрт.	погаш.				покупка	продажа	офрт.	погаш.	HPR	текущ.		S&P/M	Уралсиб	
КОРПОРАТИВНЫЕ ОБЛИГАЦИИ																				
ГОСКОМПАНИИ																				
Аижк	1 070	11,00	01.июн.06		01.дек.08		31,0				108,25	109,55								
Аижк-2	1 500	11,00	01.авг.06		01.фев.10		45,2				111,50	112,50								
Аижк-3	2 250	9,40	15.июл.06		15.окт.10		53,8				106,15	106,63								
Аижк-4	900	8,70	01.авг.06		01.фев.12		69,6				106,00	106,65								
Аижк-5	2 200	7,35	15.июл.06		15.окт.12		78,1				99,50	100,00								
Аижк-6	2 500	7,40	15.июл.06		15.июл.14		99,4					100,05								
ВТБ-4	5 000	6,50	21.сен.06		19.мар.09		34,6													
ВТБ-5	15 000	6,20	27.июл.06	26.апр.07	17.окт.13	11,5	90,4				99,90	100,25								
Газпром-3	10 000	8,11	22.июл.06		18.январ.07		8,2	101,55	0,05	203 061 636	101,11	101,55		5,81	5,59	7,99	0,65			
Газпром-4	5 000	8,22	16.авг.06		10.фев.10		45,5	103,90	-0,01	69 755 387	103,75	104,00		7,14		7,91	3,21			
Газпром-5	5 000	7,58	10.окт.06		09.окт.07		17,0													
Газпром-6	5 000	6,95	10.авг.06		06.авг.09		39,3	99,96	0,06	14 080 319	99,90	100,00		7,08		6,95	2,75			
РЖД-2	4 000	7,75	07.июн.06		05.дек.07		18,9				101,35									
РЖД-3	4 000	8,33	07.июн.06		02.дек.09		43,2	104,15	0,30	135 388 124	104,05	104,30		7,11		8,00	3,07			
РЖД-4	10 000	6,59	15.июн.06		14.июл.07		13,1	100,50	0,80	10 050	100,00	100,40		6,19		6,56	1,00			
РЖД-5	10 000	6,67	28.июл.06		23.январ.09		32,8	99,30	0,03	129 321 639	99,25	99,35		7,08		6,72	2,33			
РЖД-6	10 000	7,35	17.май.06		10.ноя.10		54,6	100,46	0,06	1 127 670 241	100,40	100,45		7,36		7,32	3,66			
РЖД-7	5 000	7,55	17.май.06		07.ноя.12		78,9	101,42	0,12	421 687 848	101,35	101,40		7,40		7,44	4,96			
ФСК ЕЭС	5 000	8,80	20.июн.06		18.дек.07		19,4			257 250 000										
ФСК ЕЭС-2	7 000	8,25	27.июн.06		22.июн.10		49,9	102,86	-0,23	34 990 830	102,88	103,05		7,56		8,02	3,42			
ФСК ЕЭС-3	7 000	7,10	16.июн.06		12.дек.08		31,4	99,85	-0,15	40 918 500	99,77	99,85		7,29		7,11	2,24			
СЫРЬЕ																				
Итера	1 200	9,75	07.июн.06		07.дек.07		19,0	101,14	-0,06	8 558 434	101,15	101,19		9,14		9,64	1,38			
Лукойл	6 000	7,25	23.май.06	20.ноя.07	17.ноя.09	18,4	42,7	100,98	0,03	63 795 091	100,85	101,10		6,67	7,05	7,18	2,98			
Новатэк	1 000	9,40	01.июн.06		30.ноя.06		6,6				101,35									
РуссНефть	7 000	9,25	16.июн.06	12.дек.08	10.дек.10	31,4	55,6	101,24	0,03	140 279 787	101,15	101,23		8,89		9,14	2,19			
СУЭК-2	1 000	8,50	18.май.06		15.фев.07		9,2													
Татнефть-3	1 500	12,00	01.июл.06		01.июл.06		1,5				100,45	102,50								
ТНК-ВР	3 000	15,00	29.май.06		28.ноя.06		6,5	104,60	0,06	126 683 646	99,00	104,80		6,24	5,77	14,34	0,53			
Удмуртнефть	1 500	9,50	01.июн.06	01.дек.06	01.мар.08	6,6	21,8	100,10	0,00	602 598	99,90	100,10		9,63	9,13	9,49	0,49			
МЕТАЛЛУРГИЯ																				
Амурметалл	1 500	9,80	31.авг.06		26.фев.09		33,9	100,30	-0,05	15 045 000	100,25	100,40				9,77				
Маир	500	12,30	04.июл.06		03.апр.07		10,7				100,35	100,99								
Макси-Групп	3 000	11,25	14.сен.06	13.сен.07	12.мар.09	16,2	34,4	99,34	-0,16	26 894 467	99,26	99,50		12,12		11,32	1,13			
Мечел-ТД	3 000	11,75	16.июн.06	16.июн.06	12.июн.09	1,0	37,4	100,35	-0,01	501 750	100,35	100,55		7,50	7,25	11,71	0,08			
Мечел-СГ	2 000	10,69	25.май.06	30.май.06	22.ноя.07	0,5	18,5	100,08	0,00	16 810 740	100,03	100,08		10,59	5,61	9,90	10,68	0,04		
НСММЗ	1 000	12,10	22.май.06	22.май.06	19.май.08	0,2	24,5	100,00	0,00	152 460 000	100,00	100,10		12,11	11,44	12,10	0,02			
РусАлФин-2	5 000	8,00	20.май.06		20.май.07		12,3													
РусАлФин-3	6 000	7,20	21.сен.06		21.сен.08		28,6				99,10	99,25								
Северсталь	3 000	8,10	29.июн.06		28.июн.07		13,6					101,50								
ТЧМ-2	1 000	11,00	02.июн.06		02.дек.07		18,8					100,15								
Хайленд Голд	750	12,00	05.июл.06	04.окт.06	02.апр.08	4,7	22,9	100,48	-0,02	3 023 541	100,00	100,49		11,13	10,57	11,94	0,35			
ТЕЛЕКОММУНИКАЦИИ																				
ВолгаТел-2	3 000	8,20	06.июн.06	02.дек.08	30.ноя.10	31,0	55,3				99,90	100,15								
ВолгаТел-3	2 300	8,50	06.июн.06		30.ноя.10		55,3				99,85	100,35								
Дальсвязь	1 000	13,00	17.май.06		15.ноя.06		6,1													
МГТС-4	1 500	7,10	25.окт.06	25.апр.07	22.апр.09	11,5	35,7	100,35	-0,05	265 928	100,35			6,82		6,68	7,08	0,87		
МГТС-5	1 500	8,30	30.май.06	29.май.07	25.май.10	12,6	49,0				100,50									
Мегафон	1 500	11,50	07.июн.06		07.июн.06		0,7			451 170 000	100,26	100,33								
Мегафон-2	1 500	9,28	11.окт.06		11.апр.07		11,0													
Мегафон-3	3 000	9,25	17.окт.06		15.апр.08		23,3			20 600 000	102,90	103,05								
С-ЗТел-2	1 500	7,50	05.июл.06		03.окт.07		16,8													
С-ЗТел-3	1 500	9,25	01.июн.06	28.фев.08	24.фев.11	21,8	58,2				101,65	102,70								
СибирьТел-3	1 530	14,50	14.июл.06		14.июл.06		2,0	101,10	0,10	6 066 000	101,04	101,15		7,49	7,26	14,34	0,16			
СибирьТел-4	2 000	12,50	06.июл.06		05.июл.07		13,8	105,00	0,00	2 100 000	104,90	105,00		7,95		11,90	1,07			
СибирьТел-5	3 000	9,20	27.окт.06		25.апр.08		23,7			36 624 000	101,50	101,80								
СибирьТел-6	2 000	7,85	21.сен.06	23.сен.08	16.сен.10	28,7	52,8	99,25	-0,25	993	98,55	99,25		8,33		7,91	2,02			
СМАРТС-2	500	15,00	26.июн.06	26.июн.06	26.июн.07	1,4	13,5	100,10	-0,19	200 200	100,21	101,00		14,14	10,67	13,32	14,99	0,10		
СМАРТС-3	1 000	14,10	03.окт.06	06.окт.06	29.сен.09	4,8	41,1	101,03	0,09	1 245 643	100,60	101,12		11,27	10,89	13,96	0,36			
Таттелеком	600	11,75	08.авг.06		06.май.07		11,8				103,00	103,75								
УрСИ-6	3 000	14,25	18.июл.06		18.июл.06		2,1				101,12	101,31								
УрСИ-4	3 000	9,99	02.ноя.06		01.ноя.07		17,8	102,00	-0,84	183 600	102,50	110,00		8,68		9,79	1,31			
УрСИ-5	2 000	9,19	19.окт.06		17.апр.08		23,4					102,45								
УрСИ сер06	2 000	8,20	25.май.06	20.ноя.08	17.ноя.11	30,6	67,0													
УрСИ-7	3 000	8,40	19.сен.06	17.мар.09	13.мар.12	34,5	70,9													
Центртел-3	2 000	12,35	15.сен.06		15.сен.06		4,1			5 077 500	101,45	101,65								
Центртел-4	5 623	13,80	19.авг.06																	



Рынок рублевых облигаций

Выпуск	Объем выпуска, млн. руб.	Купонная ставка, %	Дата			Месяца до		Цена	Изм.	Торговый объем, руб.	Котировки		Доходность, %				DVO1	Рейтинг		Сред. бл	
			кулона	оферты	погаш.	офрт.	погаш.				покупка	продажа	офрт.	погаш.	HPR	текущ.		S&P/M	Урал сиб		
КОРПОРАТИВНЫЕ ОБЛИГАЦИИ (продолжение)																					
Нутритек	1 200	12,00	13.июн.06	13.июн.06	09.июн.09	0,9	37,3	100,05	-0,08	8 004	100,05	100,30	11,71		11,12	11,99	0,07		B	716	
ОГО-1	1 100	15,50	21.окт.06		22.апр.07		11,4	102,32	0,01	2 966 704	102,20	102,35		12,87	11,18	15,15	0,75		C+	751	
ОГО-2	1 200	12,95	27.авг.06		25.фев.09		33,9												C+		
ОСТ-2	1 000	12,90	09.ноя.06	19.май.06	08.май.08	0,1	24,1	100,00	-0,15	8 900 000	100,00	100,10	59,35		46,68	12,90	0,01		C+	5481	
ОтелЛек-2	1 000	10,25	22.авг.06	21.авг.07	17.фев.09	15,4	33,6			13 996 500	98,80	99,95									
Очаково-2	1 500	8,50	14.сен.06		11.сен.08		28,3	99,21	-0,04	297 630	99,21	99,30		9,16		8,57	1,61		B-	269	
ПИТ-1	1 000	12,00	28.сен.06		28.сен.06		4,5												C		
ПИТ-2	1 500	14,25	25.сен.06	25.сен.06	23.мар.09	4,4	34,7				102,00								C		
ПраймДон	1 000	12,50	11.авг.06		10.ноя.06		5,9	100,12	0,02	700 840					12,81	12,22	12,49	0,43	C+	827	
Талосто	1 000	10,00	08.сен.06	14.сен.07	06.мар.09	16,2	34,2				100,00	100,29									
ЭФКО	800	8,00	05.сен.06		05.сен.06		3,7	99,35	0,05	24 838	99,31	99,35			10,38	10,03	8,05	0,28	C-	584	
ЭФКО-2	1 500	10,50	28.июл.06	26.янв.07	22.янв.10	8,5	44,9	100,35	0,00	16 760 457	100,27	100,35	10,17		9,66	10,46	0,63		C-	521	
розничная торговля																					
Виктория	1 500	9,90	03.авг.06	01.фев.07	29.янв.09	8,7	33,0	100,15	-0,10	316 475	100,17	100,35	9,87		9,41	9,89	0,65			487	
Детский Мир	1 150	8,50	11.авг.06		29.янв.15		106,0				99,70	100,00									
Дикая Орхидея	1 000	11,30	13.июл.06	12.апр.07	09.апр.09	11,0	35,3														
Дикси	3 000	9,25	21.сен.06		17.мар.11		58,9														
Инком-Лада	700	17,00	25.май.06	14.дек.06	22.ноя.07	7,1	18,5	103,30	-0,29	72 310	103,10	103,60	9,78		8,99	16,46	0,53		C	508	
Инком-Лада-2	1 400	11,75	19.май.06	16.фев.07	12.фев.10	9,2	45,6														
Копейка	1 200	9,75	20.июн.06	19.дек.06	17.июн.08	7,2	25,4	101,50	0,05	1 015	101,20	101,50	7,34		7,02	9,61	0,55		B-/ruBBB	259	
Копейка-2	4 000	8,70	24.май.06	18.фев.09	15.фев.12	33,6	70,0													B	
Магнит	2 000	9,34	24.май.06		19.ноя.08		30,6	101,40	0,40	304 200	101,17	101,40			8,90	9,21	2,14			213	
Марта-Финанс	700	14,84	25.май.06	25.май.06	22.май.08	0,3	24,6	104,54	-0,29	13 137 153	104,66	104,99	-78,70	12,60		14,20	1,69			626	
Марта-Финанс-2	1 000	11,75	07.июн.06	07.июн.07	06.дек.09	12,9	43,3	100,10	0,04	6 406 600	99,98	100,15	11,97		11,74	0,92				625	
Матрица	1 200	12,32	14.июн.06	13.июн.07	10.дек.08	13,1	31,3	100,03	-0,08	3 221 064	99,99	100,02	12,64		12,32	0,93				689	
МИР	1 000	9,89	27.июн.06	27.дек.06	27.дек.07	7,5	19,7	100,55	0,05	1 006 506	100,40	100,60	9,12		8,62	9,84	0,57			433	
Перекресток	1 500	8,81	11.июл.06	11.июл.06	08.июл.08	1,9	26,1	100,20	0,10	160 346 002	100,10	100,25	7,50		7,27	8,79	0,15			295	
Пятёрочка	1 500	11,45	17.май.06		12.май.10		48,6													B	
Пятёрочка-2	3 000	9,30	20.июн.06		14.дек.10		55,8	102,87	0,04	11 109 895	102,91	103,00		8,71		9,04	3,64		Va3/BB-	213	
сервис																					
ДжЭфСи-2	1 200	13,00	06.июн.06	26.дек.06	04.дек.07	7,5	18,9	101,95	-0,03	11 478 722	101,95	102,05	9,60		8,87	12,75	0,57		B-	482	
Евросервис	1 500	14,00	20.июн.06	19.дек.06	18.дек.07	7,2	19,4	100,47	-0,28	10 862 871	100,30	100,90	13,80		12,87	13,93	0,51			906	
ИстЛайн-2	3 000	11,59	25.май.06	23.ноя.06	22.май.08	6,4	24,6	99,64	-0,15	142 789 131	99,01	99,70	12,68		11,68	11,63	0,46		B-/ruBBB-	809	
Лаверна	1 000	12,00	12.окт.06	12.апр.07	08.апр.10	11,0	47,4														
ММК-Трансфинанс	650	11,50	13.июл.06	16.янв.07	10.июл.08	8,2	26,2	101,51	0,01	46 160 850	100,50	101,45	9,06		8,55	11,33	0,62			415	
Мособлгаз	1 000	10,75	22.июн.06		21.дек.08		31,7				102,01	102,20									
Разгуляй	1 000	14,00	05.июн.06		05.июл.06		0,7	100,18	-0,05	7 228 304	100,10	100,30		10,56	10,07	13,97	0,05			602	
РКС	1 500	9,70	18.окт.06	17.окт.07	15.апр.09	17,3	35,5														
Росинтер-2	400	10,00	05.июл.06		02.июл.08		25,9													C	
Росинтер-3	1 000	11,00	01.сен.06	01.сен.06	27.авг.10	3,6	52,1													C	
Санвэй	3 000	11,66	07.июн.06	06.июн.07	03.дек.08	12,9	31,1	101,35	-0,01	2 888 475	101,32	101,39	10,53		11,50	0,94				482	
Трансаэрс	2 500	11,65	10.авг.06	09.авг.07	05.фев.09	15,0	33,2	101,29	-0,01	3 016 416	101,15	101,29	10,75		11,50	1,09				491	
ЭйрЮнион	1 500	13,00	15.авг.06	15.май.07	10.ноя.09	12,1	42,5	100,31	0,20	98 849 618	100,36	100,44	13,28		12,25	12,96	0,84			770	
ЮТэйр	1 000	10,65	24.май.06		22.ноя.06		6,3				100,10	100,90									
строительство																					
Адамант	500	14,10	08.июн.06	08.июн.06	05.июн.08	0,8	25,0	102,20	-0,10	1 180 426	102,00	102,40	-17,57	11,76		13,80	1,71			B-	535
ГлМосСтрой	2 000	13,00	27.май.06	27.май.06	27.май.07	0,4	12,5														
ЛенСпецСМУ	1 000	12,00	26.окт.06	24.апр.08	22.апр.10	23,6	47,9	100,00	0,00	73 000			11,83		12,00	1,60				559	
ЛСР	1 000	11,00	21.сен.06	22.мар.07	20.мар.08	10,3	22,5	99,80	0,00	1 312 380	99,80	99,85	11,53		11,08	11,02	0,75			C+	625
Миракс Групп	1 000	12,50	22.авг.06	22.авг.06	19.авг.08	3,3	27,5				101,00	101,25								B-	
ПИК-5	1 120	13,00	23.май.06	23.май.06	20.май.08	0,2	24,5													C	
Стройтрансгаз	3 000	9,60	28.июн.06		25.июн.08		25,7	101,45	-0,15	20 143 025	101,45	101,60		9,02		9,46	1,83			249	
СУ-155	1 500	10,50	29.июн.06		30.мар.07		10,6													C+	
энергетика																					
Башкирэн-2	500	9,50	24.авг.06		22.фев.07		9,4													B	
Башкирэн-3	1 500	8,56	03.июл.06		19.апр.09		34,6													B	
Ленэнерго	3 000	10,25	19.окт.06		19.апр.07		11,3	102,63	3,11	25 320 049	101,45	101,52		7,38	7,17	9,99	0,87			194	
Мосэнерго-2	5 000	7,65	31.авг.06	23.фев.12	18.фев.16	70,3	118,8				98,86	99,80								B-/ruBBB+	
СвердлЭн	500	10,50	31.авг.06		01.мар.07		9,6					101,70								C	
Татэнерго	1 500	9,65	14.сен.06		13.мар.08		22,2				102,90	103,25									
Якутскэнерго	400	14,00	31.авг.06		31.авг.06		3,6				100,00	102,39								C+	
химия																					
Куйбышевгазот-2	2 000	8,80	08.сен.06		04.мар.11		58,4	100,15	-0,25	20 030 000	100,10	100,30		8,95		8,79	3,70			B-	233
НИКОСХИМ	1 000	14,00	15.июн.06		14.дек.06		7,1	101,44	0,03	867 326	101,35	101,54		11,64	10,74	13,80	0,53		ruBB	C	693
НКНХ-3	2 000	8,00	01.июн.06		01.сен.07		15,8	99,75	2,25	2 992 500				-62,87		8,02	3,34			B	-6876
НКНХ-4	1 500	9,99	0																		



Рынок рублевых облигаций

Выпуск	Объем выпуска, млн. руб.	Купонная ставка, %	Дата			Месяцев до		Цена	Изм.	Торговый объем, руб.	Котировки		Доходность, %				DVO1	Рейтинг		Сред. бп		
			кулона	оферты	погаш.	офрт.	погаш.				покупка	продажа	офрт.	погаш.	HPR	текущ.		S&P/M	Уралсиб			
КОРПОРАТИВНЫЕ ОБЛИГАЦИИ (продолжение)																						
автопром																						
АвтоВАЗ-2	3 000	9,20	16.авг.06	14.фев.07	13.авг.08	9,1	27,3	101,34	-0,06	30 646 688	101,30	101,50	7,44		7,16	9,08	0,70			В	236	
АвтоВАЗ-3	5 000	9,70	27.июн.06	27.июн.06	22.июн.10	1,4	49,9	100,13	-0,17	231 238 637	100,16	100,35	8,56		8,25	9,69	0,11			В	402	
ИжАвто	1 000	10,70	13.сен.06		14.мар.07		10,1	99,60	0,08	15 814 151	99,40	99,70		11,49	11,03	10,74	0,73			С-	625	
КамАЗ-2	1 500	8,45	22.сен.06	26.сен.08	17.сен.10	28,8	52,8				99,40	99,90								С		
РусАвтоФин	500	14,00	22.май.06		22.май.06		0,2													С		
СОК-Авто	1 100	12,60	26.окт.06	26.окт.06	24.апр.08	5,4	23,6	99,95	-0,14	15 932 001	99,90	100,15	13,08		12,64	12,61	0,40			В	854	
СС-Авто	1 500	11,25	27.июл.06	25.янв.07	21.янв.10	8,5	44,9															
производство																						
Арнест	600	10,30	25.окт.06	25.апр.07	29.апр.09	11,5	36,0															
АЦБК	500	13,50	08.июн.06		07.сен.06		3,8	101,40	0,00	638 820		101,99			9,19	8,68	13,31	0,29		В-	464	
АЦБК-Инвест-2	500	11,80	23.май.06	21.ноя.06	20.май.08	6,3	24,5													В-		
Волга	1 500	12,00	12.сен.06		13.мар.07		10,0	101,60	-0,03	203 200	101,60	101,80		10,14	9,70	11,81	0,75			В	491	
ГОТЭК	550	12,50	06.июн.06		06.июн.06		0,7			5 157 725	99,99									С-		
ГОТЭК-2	1 500	9,90	22.июн.06	23.июн.06	18.июн.09	1,3	37,6				99,80	99,96								С-		
ЛОМО-2	700	14,20	11.июл.06		11.июл.06		1,9	100,47	0,07	502 360	100,25	100,44		11,06	10,57	14,13	0,15			D+	651	
ОМК	3 000	9,20	08.июн.06		12.июн.08		25,3	102,10	-0,20	12 966 700	102,40	102,40		8,24		9,01	1,83			В	177	
Росконтракт	700	11,70	06.июн.06	05.сен.06	04.сен.07	3,7	15,9	99,65	0,15	22 920	99,40	99,90	13,49	12,54	12,60	11,74	0,27			C+	894	
РусТекстиль	500	18,80	12.сен.06		12.сен.06		4,0	102,10	-0,02	2 202 290	102,00	102,34		12,20	11,73	18,41	0,31			С-	766	
РусТекстиль-2	1 000	12,75	07.сен.06		05.мар.09		34,1	99,48	-0,03	1 208 741	99,31	99,65		13,45		12,82	1,62			С-	705	
РусТекстиль-3	1 200	12,00	24.окт.06	01.ноя.07	20.окт.09	17,8	41,8	98,35	-0,25	1 475 250	98,34	98,40	13,52			12,20	1,20			С-	755	
СалаватСтекло	750	11,60	26.сен.06	26.сен.06	25.мар.08	4,4	22,6	103,60	0,60	518 000	101,00	103,75	1,64	9,65	1,64	11,20	1,64				345	
СалаватСтекло-2	1 200	9,28	01.ноя.06	31.окт.07	28.окт.09	17,8	42,0	99,60	0,05	498 000	99,40	100,00	9,80			9,32	1,27				382	
СвобСокол	600	13,55	25.май.06	25.май.06	22.ноя.07	0,3	18,5				99,90											
СЗЛК	300	13,90	13.июл.06		13.июл.06		1,9					100,30									С	
ТМК	2 000	10,30	20.окт.06		20.окт.06		5,2	100,95	-0,10	1 009 500	101,00	101,19		8,14	7,96	10,20	0,40			В-	359	
ТМК-2	3 000	10,09	26.сен.06	27.мар.07	24.мар.09	10,5	34,8	101,87	-0,04	101 870	101,86	101,95	7,94		7,68	9,90	0,80			В-	262	
ТМК-3	5 000	7,95	22.авг.06	19.фев.08	15.фев.11	21,5	57,9				99,80	99,90								В-		
ЧТПЗ	3 000	9,50	21.июн.06	18.июн.08	16.июн.10	25,5	49,7	102,40	0,01	3 072 000	102,10	102,80	8,39			9,28	1,84				190	
ЯТХ	1 000	12,00	27.окт.06	27.окт.06	24.окт.08	5,5	29,7	100,10	0,00	1 372 484	100,00	100,25	12,08		11,70	11,99	0,40			C+	753	
финансы																						
Газбанк	750	11,00	23.май.06	21.ноя.06	25.ноя.08	6,3	30,8	100,60	0,15	37 705 000	100,55	100,75	10,01		9,30	10,93	0,47			B2	543	
Газпромбанк	5 000	7,10	03.авг.06		27.янв.11		57,2													Baa1/BB		
Зенит	1 000	8,00	22.сен.06		24.мар.07		10,4				99,95	100,09								B1		
Зенит-2	2 000	8,39	16.авг.06		16.фев.09		33,6				99,70	99,90										
Импэкобанк-2	1 000	7,50	20.окт.06	21.апр.07	20.апр.08	11,3	23,5				100,02	100,07								В-/B1		
КИТ Финанс	2 000	10,50	17.июн.06	22.дек.06	18.дек.08	7,3	31,6	100,30	-0,05	10 030 000	100,20	100,35	10,18		9,55	10,47	0,55			CCC	542	
МастерБанк-2	1 000	12,75	26.май.06	26.май.06	23.май.08	0,3	24,6	100,10	-0,03	100 100	100,15	100,30	8,93		8,57	12,74	0,03				440	
МИА-2	1 000	9,50	08.авг.06	06.фев.07	09.авг.08	8,9	27,2	100,60	0,06	654 906	100,55	100,75	8,92		8,61	9,44	0,66				390	
МИА-3	1 500	9,40	01.июн.06	30.авг.07	23.фев.12	15,7	70,3															
МКБ	500	10,50	26.июл.06	19.май.06	25.апр.07	0,1	11,5				100,01	100,19								B1		
ММБ-1	1 000	8,30	15.авг.06		13.фев.07		9,1													BB		
МОИА	1 500	9,00	21.июн.06	21.июн.06	21.дек.10	1,2	56,0				99,80	100,10										
Пробизнесбанк-2	1 000	10,69	01.ноя.06		29.апр.09		36,0	100,76	-0,09	695 244	100,69	100,80		9,30		10,61	2,43				280	
Росбанк	3 000	9,25	15.авг.06	14.фев.07	15.фев.09	9,1	33,5	101,31	-0,03	12 156 700	101,15	101,30	7,53		7,24	9,13	0,70			3-/ruBBB-/Ba3	246	
РСХБанк	3 000	7,50	07.июн.06	06.дек.06	04.июн.08	6,8	25,0					104,50								Baa2		
РТК Лиз-4	2 250	8,80	10.окт.06		08.апр.08		23,1	100,40	-0,05	5 739 721	100,31	100,45		8,62		8,76	1,12			В-	271	
РусСтанд-2	1 000	14,00	14.июн.06		14.июн.06		1,0	100,45	-0,12	59 347 870	100,26	100,55		8,16	7,87	13,94	0,08			В+/ruA+/Ba2	362	
РусСтанд-3	2 000	8,40	23.авг.06	01.сен.06	22.авг.07	3,6	15,4			10 005 000	100,00	100,35								В+/ruA+/Ba2		
РусСтанд-4	3 000	8,25	01.сен.06		03.мар.08		21,9	99,66	-0,19	1 096 300	99,50	100,00		8,62		8,28	1,57				244	
РусСтанд-5	5 000	7,60	14.сен.06	15.мар.07	09.сен.10	10,1	52,6				99,50	100,20								В+/ruA+/Ba2		
РусСтанд-6	6 000	8,10	16.авг.06	23.авг.07	09.фев.11	15,5	57,7				99,50	100,20								В+/ruA+/Ba2		
ХКФ-2	3 000	8,50	14.ноя.06	15.май.07	11.май.10	12,1	48,5	100,05	0,23	10 614 850	99,75	100,10	8,62		8,10	8,50	0,90			В-/Ba3	303	
ХКФ-3	3 000	8,25	22.июн.06	22.мар.07	16.сен.10	10,3	52,8				99,85	100,05								В-/Ba3		



Рынок рублевых облигаций

Выпуск	Объем выпуска, млн. руб.	Купонная ставка, %	Дата			Месяцев до		Цена	Изм.	Торговый объем, руб.	Котировки		Доходность, %				DVO1	Рейтинг	Сред. бл
			купона	оферты	погаш.	оферты	погаш.				покупка	продажа	оферты	погаш.	НРР	текущая			
МУНИЦИПАЛЬНЫЕ ОБЛИГАЦИИ																			
Башкортостан-4	500	8,02	14.сен.06		13.сен.07	16,2					100,15							BB/Ba1	
Белг обл-31001	2 000	8,38	17.май.06		10.ноя.10	54,6													
Волг обл	600	13,00	15.июн.06		11.июн.09	37,4					106,00	106,75							
Волг обл-2	700	6,48	22.июн.06		17.июн.10	49,8	106,70	-1,50	10 385 858	106,80	107,82			8,51	6,07	2,27			203
Воронеж обл-2	500	13,00	16.июн.06		18.июн.09	37,6	114,34	0,03	11 831 472	113,00	114,35			7,25	11,37	2,87			75
Иркут обл	800	10,50	20.июл.06		22.июл.07	14,4	101,70	0,00	1 423 800	101,60	101,85			7,78	10,32	0,63		B+	214
Иркут обл-2	1 050	10,00	06.июн.06		07.сен.06	3,8	100,85	-0,08	151 275	100,75	100,85			7,41	7,08	9,92	0,29	B+	286
Ирк обл31-1	1 500	10,00	22.июн.06		17.дек.09	43,7	103,00	0,00	531 480	102,70	103,20			7,72	9,71	1,64		B+	136
Ирк обл31-2	900	8,50	25.окт.06		23.окт.08	29,7				100,50	100,80							B+	
Коми-5	500	14,00	24.июн.06		24.дек.07	19,6				107,80	110,30							-/Ba3	
Коми-6	700	14,00	14.окт.06		14.окт.10	53,7	116,99	-1,01	595 475	115,00	117,00			7,83	11,97	3,87		-/Ba3	133
Коми-7	1 000	12,00	23.май.06		22.ноя.13	91,6				106,19	109,00							-/Ba3	
Коми-8	1 000	9,00	05.сен.06		03.дек.15	116,3				95,31	100,35							-/Ba3	
Костром обл-4	800	12,00	13.июн.06		11.мар.08	22,2	108,09	0,63	2 378 075	107,05	108,30			6,88	11,10	1,69			70
Красноярск-4	630	12,50	27.июл.06		27.окт.06	5,5	102,65	-0,29	448 581	102,65	102,87			6,62	6,39	12,18	0,43		207
Крас край-3	3 000	7,00	04.окт.06		01.окт.08	29,0	99,15	0,02	39 509 550	98,95	99,20			7,37	7,06	1,65			85
Краснод край	605	10,00	14.ноя.06		15.май.07	12,1				12 351 250								B+/ruA+	
Лен обл-2	800	14,01	14.июн.06		08.дек.10	55,6												B+/ruA+	
Лен обл-3	1 300	13,50	16.июн.06		05.дек.14	104,2	128,50	2,70	663 060	125,00	134,81			7,83	10,51	6,99		B+/ruA+	107
Москва-32	4 000	10,00	25.май.06		25.май.06	0,3					101,05							BBB/Baa2	
Москва-35	4 000	10,00	18.июн.06		18.июн.06	1,1				100,00	100,80							BBB/Baa2	
Москва-37	4 000	10,00	23.июн.06		23.сен.06	4,3				101,00	101,70							BBB/Baa2	
Москва-27	4 000	15,00	20.июн.06		20.дек.06	7,3				104,74	105,75							BBB/Baa2	
Москва-31	5 000	10,00	20.май.06		20.май.07	12,3												BBB/Baa2	
Москва-42	3 000	10,00	13.авг.06		13.авг.07	15,1				102,00	107,70							BBB/Baa2	
Москва-40	5 000	10,00	26.июл.06		26.окт.07	17,6					106,50							BBB/Baa2	
Москва-43	5 000	10,00	17.май.06		17.май.08	24,4												BBB/Baa2	
Москва-29	5 000	10,00	05.июн.06		05.июн.08	25,0	106,90	0,00	72 659 067	106,90	107,10			6,47	9,35	1,92		BBB/Baa2	3
Москва-36	3 900	10,00	16.июн.06		16.дек.08	31,5				108,80	109,10							BBB/Baa2	
Москва-47	5 000	10,00	28.июл.06		28.апр.09	35,9	108,30	0,15	3 249 004	107,75	108,50			6,57	9,23	2,65		BBB/Baa2	7
Москва-41	5 000	10,00	30.июл.06		30.июл.10	51,2				108,00	111,70							BBB/Baa2	
Москва-38	5 000	10,00	26.июн.06		26.дек.10	56,2				113,00	114,00							BBB/Baa2	
Москва-39	4 800	10,00	21.июл.06		21.июл.14	99,6	110,03	0,05	504 016 458	110,00	110,15			6,94	9,09	6,23		BBB/Baa2	18
Москва-44	5 000	10,00	24.июн.06		24.июн.15	110,9	109,81	-0,12	200 944 581	109,85	110,00			6,96	9,11	6,71		BBB/Baa2	16
Моск обл-3	4 000	11,00	20.авг.06		19.авг.07	15,3	105,11	-0,09	17 001 244	105,00	105,15			6,80	10,47	1,20		3B/ruAA/Baa3	94
Моск обл-4	9 600	11,00	25.июл.06		21.апр.09	35,7	110,60	-0,25	15 272 946	110,60	111,00			7,16	9,95	2,65		3B/ruAA/Baa3	64
Моск обл-5	12 000	10,00	03.окт.06		30.мар.10	47,1	107,53	-0,06	143 771 063	107,53	107,60			7,28	9,30	2,70		3B/ruAA/Baa3	90
Моск обл-6	12 000	9,00	24.окт.06		19.апр.11	60,0	106,61	0,07	361 703 356	106,65	106,75			7,51	8,44	4,09		3B/ruAA/Baa3	89
Нижегор обл-1	1 000	11,80	02.авг.06		01.ноя.06	5,6	102,00	-1,27	561 000	102,10	102,50			7,57	7,30	11,57	0,43		302
Нижегор обл-2	2 500	10,24	02.ноя.06		02.ноя.08	30,0	104,80	-0,12	7 390 989	104,40	104,90			7,28	9,77	1,62			95
Новосибирск-2	1 500	12,00	06.июн.06		07.дек.06	6,8	102,84	0,14	565 630	102,65	102,94			6,97	6,60	11,67	0,53		230
Новосибирск-3	1 000	13,00	12.июл.06		14.июл.09	38,5	113,72	0,21	11 099 380	113,30	113,80			7,58	11,43	2,90			108
Новосиб обл-1	5 000	13,50	27.июл.06		27.июл.06	2,4	101,10	-0,32	281 058	101,10	101,40			8,03	7,79	13,35	0,19		349
Новосиб обл-2	2 000	13,30	01.июн.06		29.ноя.07	18,7	108,50	-0,16	5 750 600	108,10	108,79			7,61	12,26	1,44			160
Самар обл-1	1 185	12,00	04.июл.06		04.июл.06	1,6	100,70	-0,29	60 420	100,51	100,75			6,84	6,65	11,92	0,13	3-/ruAA-/Ba2	230
Самар обл-2	1 500	6,82	15.июн.06		09.сен.10	52,6												BB-/ruAA-/Ba2	
Твер Обл-2	600	16,90	25.май.06		23.ноя.06	6,4				105,00	105,50								
Твер Обл-3	800	7,95	01.июн.06		30.ноя.08	31,0				100,08	100,30								
Томск	300	12,00	25.май.06		22.ноя.07	18,5					104,90								
Томск обл-1	500	11,00	27.июл.06		27.июл.06	2,4												ruA	
Томск обл-2	600	11,00	13.окт.06		13.окт.07	17,2				104,35	104,75							ruA	
Удмуртия	1 000	8,20	27.июн.06		27.дек.08	31,9	100,81	-0,07	100 810	100,85	100,95			8,00	8,13	2,25			129
Уфа-3	400	10,03	18.июл.06		18.июл.06	2,1												B+/ruA+	
Уфа-4	500	10,03	06.июн.06		03.июн.08	25,0	104,20	0,09	1 875 600	104,21	104,39			7,92	9,63	1,84		B+/ruA+	150
Хаб край-5	700	10,00	05.июл.06		05.окт.06	4,7				101,30	101,55							BB/ruAA	
ХМАО-2	3 000	12,00	28.май.06		27.май.08	24,7					112,00								
Чувашия-2	500	9,00	12.июл.06		13.апр.07	11,1	102,00	-8,00	571 200	102,00				6,45	6,21	8,82	0,85		104
Чувашия-4	750	12,33	26.сен.06		27.мар.09	34,9	113,40	0,15	396 900	112,00	113,40			7,20	10,87	2,67			65
Якутия-3	800	12,00	20.июн.06		17.июн.08	25,4				108,80	109,30							ruA	
Якутия-5	2 000	9,00	20.июл.06		21.апр.07	11,3				101,25	101,50							ruA	
Якутия-25006	2 000	10,00	18.май.06		13.май.10	48,6												ruA	
Якутия-35001	2 500	7,95	20.июл.06		11.апр.13	84,1				100,85	100,95							ruA	
ЯНАО	1 800	11,00	05.авг.06		03.авг.08	27,0	106,00	-0,45	5 300 000					7,25	10,38	2,03		BB-/ruAA-	55
Яросл обл-2	1 000	13,28	04.июл.06		03.июл.07	13,8	106,94	-0,22	12 939 850	106,50	106,93			6,58	12,42	1,08			80
Яросл обл-3	1 000	12,00	18.май.06		17.ноя.06	6,2													
Яросл обл-4	1 000	11,00	24.май.06		26.май.09														

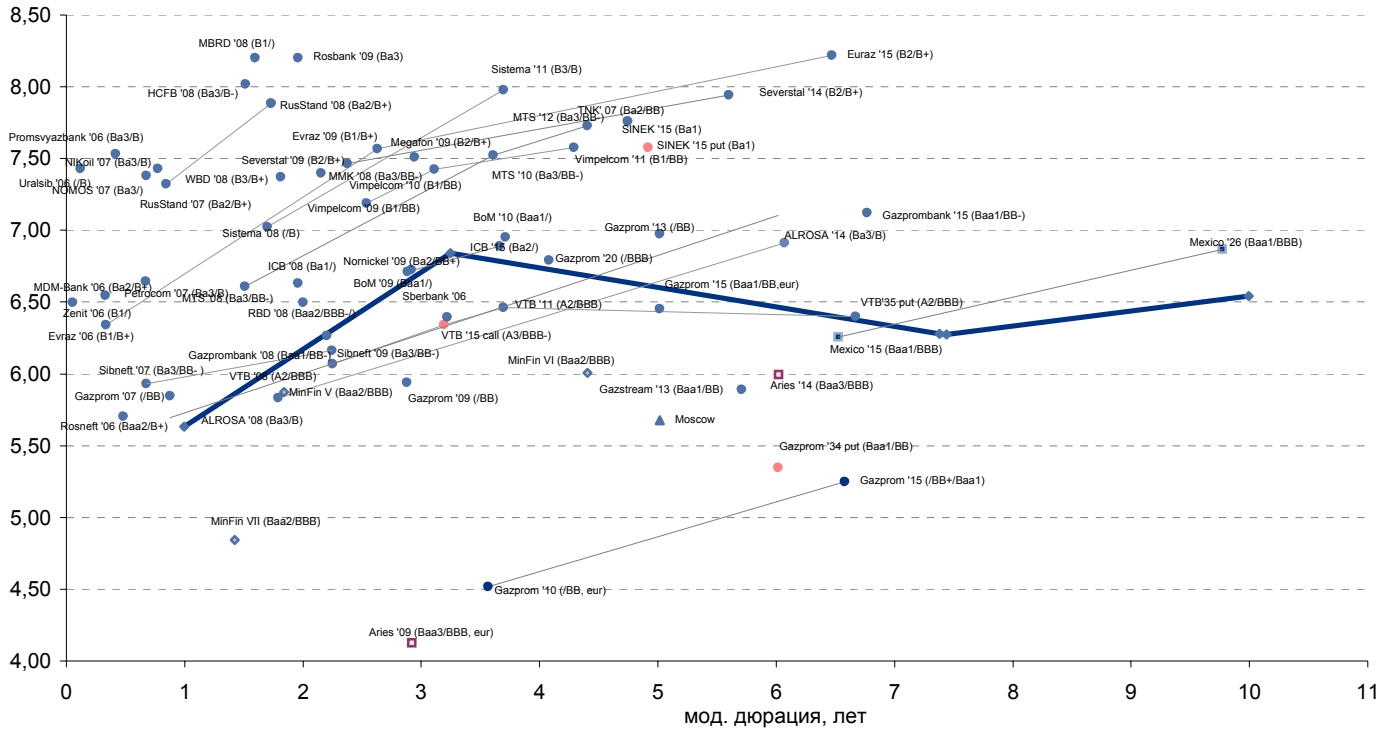


Рынок рублевых облигаций

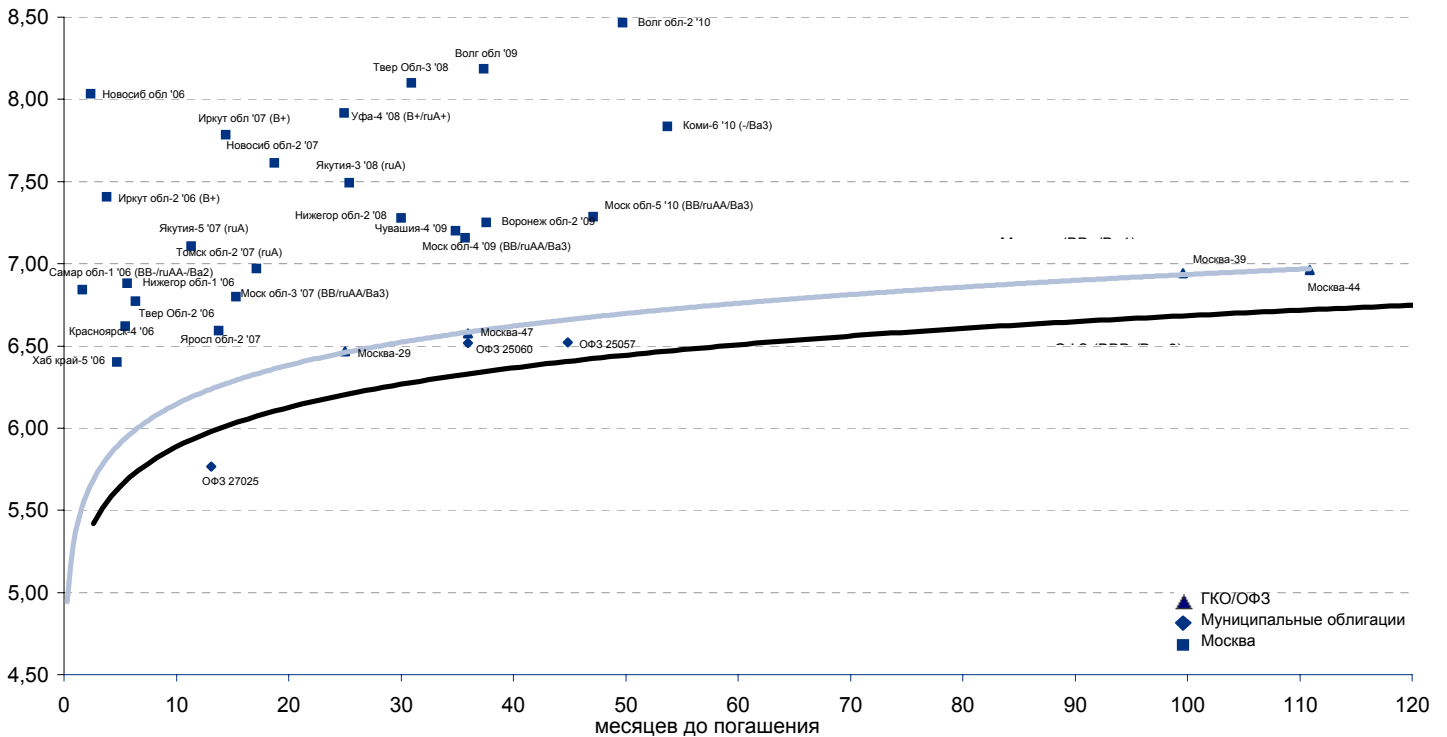
Выпуск	Объем, тыс. ед.	Купон	Дата погашения	Дата след. Купона	Цена закрытия	Изменение, %	Доходность, %		Спрэд к индикатору, б.п.	Мод. дюрация
							погашения	текущая		
СУВЕРЕННЫЕ ОБЛИГАЦИИ										
Россия '07	\$ 2 400 000	10,00	26.06.2007	26.06.2006	104,56	0,09	5,63	9,56	65,2	1,00
Россия '10	\$ 2 767 442	8,25	31.03.2010	30.09.2006	104,70	0,01	6,84	7,88	188,1	3,25
Россия '18	\$ 3 466 671	11,00	24.07.2018	24.07.2006	139,73	0,50	6,28	7,87	106,3	7,38
Россия '28	\$ 2 500 000	12,75	24.06.2028	24.06.2006	171,95	0,50	6,54	7,42	123,7	9,99
Россия '30	\$ 18 400 000	5,00	31.03.2030	30.09.2006	107,19	0,35	6,27	4,66	116,8	7,44
МинФин V	\$ 2 837 000	3,00	14.05.2008	14.05.2007	94,78	-0,07	5,87	3,17	89,3	1,84
МинФин VII	\$ 1 750 000	3,00	14.05.2011	14.05.2007	87,38	-0,21	6,01	3,43	99,5	4,41
МинФин VIII	\$ 1 322 000	3,00	14.11.2007	14.11.2006	97,40	0,00	4,84	3,08	-13,5	1,42
Aries '07	eur 2 000 000	6,18	25.10.2007	25.10.2006	104,18	0,00	3,34	5,93		0,44
Aries '09	eur 1 000 000	7,75	25.10.2009	25.10.2006	111,34	0,07	4,12	6,96	-83,6	2,92
Aries '14	\$ 2 435 500	9,60	25.10.2014	25.10.2006	123,58	0,32	5,99	7,77	88,9	6,02
МУНИЦИПАЛЬНЫЕ ОБЛИГАЦИИ										
Москва '11	eur 374 000	6,45	12.10.2011	12.10.2006	108,32	0,24	5,68	5,95	-33,1 / 66,4	5,02
КОРПОРАТИВНЫЕ ОБЛИГАЦИИ										
АЛРОСА '08	\$ 500 000	8,13	06.05.2008	06.11.2006	104,18	-0,02	5,83	7,80	-22,6 / 86,2	1,79
АЛРОСА '14	\$ 500 000	8,88	17.11.2014	17.11.2006	112,44	0,30	6,91	7,89	45,5 / 194,1	6,07
Альфа-Банк '07	\$ 150 000	7,75	09.02.2007	09.08.2006	100,77	0,00	6,61	7,69	97,9 / 163,1	0,67
Банк Москвы '09	\$ 250 000	8,00	28.09.2009	28.09.2006	103,80	0,16	6,71	7,71	6,6 / 175,2	2,88
Банк Москвы '10	\$ 300 000	7,38	26.11.2010	26.05.2006	101,85	0,03	6,89	7,24	10,8 / 190,4	3,67
ВБД '08	\$ 150 000	8,50	21.05.2008	21.11.2006	102,06	-0,01	7,37	8,33	130,2 / 240,2	1,81
ВТБ '08	\$ 550 000	6,88	11.12.2008	11.06.2006	101,88	0,06	6,07	6,75	-23,5 / 110,3	2,25
ВТБ '11	\$ 450 000	7,50	12.10.2011	12.10.2006	104,64	0,24	6,46	7,17	-31,5 / 145,8	3,70
ВТБ '15	\$ 750 000	6,32	04.02.2015	04.08.2006	99,91	0,20	6,34	6,32	23,1 / 197,3	3,20
ВТБ '35	\$ 1 000 000	6,25	30.06.2035	30.06.2006	98,06	0,74	6,40	6,37	-14,7 / 109,1	6,67
Вымпелком '09	\$ 450 000	10,00	16.06.2009	16.06.2006	107,60	0,05	7,19	9,29	73,2 / 223,0	2,54
Вымпелком '10	\$ 300 000	8,00	11.02.2010	11.08.2006	101,82	0,21	7,43	7,86	65,9 / 245,2	3,11
Вымпелком '11	\$ 300 000	8,38	22.10.2011	22.10.2006	103,47	0,25	7,58	8,09	88,1 / 257,3	4,29
Газпром '07	\$ 500 000	9,13	25.04.2007	25.10.2006	102,90	-0,06	5,85	8,87	21,7 / 86,9	0,88
Газпром '09	\$ 700 000	10,50	21.10.2009	21.10.2006	113,89	0,12	5,94	9,22	-89,9 / 98,3	2,88
Газпром '10	eur 1 000 000	7,80	27.09.2010	27.09.2006	112,67	0,22	4,52	6,92	-232,3 / -44,2	3,57
Газпром '13	\$ 1 750 000	9,63	01.03.2013	01.09.2006	117,17	0,32	6,45	8,21	-38,7 / 144,0	5,02
Gazstream '13	\$ 646 500	5,63	22.07.2013	22.07.2006	98,45	0,19	5,89	5,71	-61,5 / 87,9	5,71
Газпром '15	eur 1 000 000	5,88	01.06.2015	01.06.2006	104,41	0,56	5,25	5,63	-114,0 / 14,4	6,58
Газпром '20	\$ 1 250 000	7,20	01.02.2020	01.08.2006	103,60	0,16	6,79	6,95	0,0 / 168,6	4,08
Газпром '34	\$ 1 200 000	8,63	28.04.2034	28.10.2006	120,17	0,94	6,97	7,18	43,0 / 187,0	11,74
Газпромбанк '08	\$ 1 050 000	7,25	30.10.2008	30.10.2006	102,19	0,05	6,27	7,09	-1,4 / 129,9	2,20
Газпромбанк '15	\$ 1 000 000	6,50	23.09.2015	23.09.2006	95,78	0,18	7,12	6,79	73,5 / 201,9	6,77
Евраз '06	\$ 175 000	8,88	25.09.2006	25.09.2006	100,82	0,03	6,34	8,80	71,0 / 136,2	0,33
Евраз '09	\$ 300 000	10,88	03.08.2009	03.08.2006	109,22	0,13	7,57	9,96	105,9 / 260,7	2,63
Евраз '15	\$ 750 000	8,25	10.11.2015	10.11.2006	100,21	0,53	8,22	8,23	182,9 / 311,3	6,47
Зенит '06	\$ 125 000	9,25	12.06.2006	12.06.2006	100,14	0,00	6,50	9,24	86,8 / 152,0	0,06
МБРР '08	\$ 150 000	8,63	03.03.2008	03.09.2006	100,67	0,04	8,20	8,57	224,9 / 323,0	1,60
МДМ-Банк '06	\$ 200 000	9,38	23.09.2006	23.09.2006	100,80	-0,05	6,55	9,30	91,7 / 156,9	0,33
Мегафон '09	\$ 375 000	8,00	10.12.2009	10.06.2006	101,50	0,30	7,51	7,88	83,0 / 255,2	2,95
ММК '08	\$ 300 000	8,00	21.10.2008	21.10.2006	101,30	0,11	7,40	7,90	114,6 / 243,1	2,15
МТС '08	\$ 400 000	9,75	30.01.2008	30.07.2006	104,92	0,08	6,61	9,29	97,8 / 165,0	1,51
МТС '10	\$ 400 000	8,38	14.10.2010	14.10.2006	103,12	0,14	7,53	8,12	48,9 / 252,9	3,61
МТС '12	\$ 400 000	8,00	28.01.2012	28.07.2006	101,21	0,46	7,73	7,90	104,6 / 271,8	4,40
НИКойл '07	\$ 150 000	9,00	19.03.2007	19.09.2006	101,22	0,04	7,43	8,89	180,0 / 245,2	0,78
НОМОС '07	\$ 125 000	9,13	13.02.2007	13.08.2006	101,19	0,16	7,38	9,02	175,2 / 240,4	0,68
Норникель '09	\$ 500 000	7,13	30.09.2009	30.09.2006	101,17	0,15	6,73	7,04	6,3 / 176,8	2,92
Петрокоммерц '07	\$ 120 000	9,00	09.02.2007	10.08.2006	101,60	0,14	6,65	8,86	101,4 / 166,6	0,67
Промсвбанк '06	\$ 200 000	10,25	27.10.2006	27.10.2006	101,11	-0,02	7,53	10,14	190,3 / 265,8	0,42
Промстройбанк '08	\$ 300 000	6,88	29.07.2008	29.07.2006	100,48	0,01	6,63	6,84	48,1 / 167,1	1,96
Промстройбанк '15	\$ 400 000	6,20	29.09.2015	29.09.2006	97,21	0,16	6,95	6,38	17,6 / 197,4	3,71
РБР '08	\$ 170 000	6,50	11.08.2008	11.08.2006	100,00	0,11	6,50	6,50	32,5 / 153,7	2,00
Росбанк '09	\$ 300 000	9,75	24.09.2009	24.06.2006	104,47	0,03	8,20	9,33	136,3 / 320,7	1,96
Роснефть '06	\$ 150 000	12,75	20.11.2006	20.11.2006	103,39	-0,09	5,71	12,33	7,4 / 72,6	0,48
РусСтандарт '07	\$ 300 000	8,75	14.04.2007	14.10.2006	101,20	0,16	7,32	8,65	131,4 / 230,9	0,84
РусСтандарт '08	\$ 300 000	8,13	21.04.2008	21.10.2006	100,41	0,06	7,88	8,09	185,9 / 291,4	1,73
Сбербанк '15	\$ 1 000 000	6,23	11.02.2015	11.08.2006	99,45	0,10	6,39	6,26	-45,0 / 128,9	3,22
Северсталь '09	\$ 325 000	8,63	24.02.2009	24.08.2006	102,82	0,34	7,47	8,39	109,4 / 250,4	2,38
Северсталь '14	\$ 375 000	9,25	19.04.2014	19.10.2006	107,56	0,51	7,94	8,60	142,1 / 283,7	5,60
Сибкадембанк '08	\$ 175 000	9,75	19.05.2008	19.11.2006	102,16	-0,01	8,55	9,54	249,2 / 357,5	1,78
Сибнефть '07	\$ 400 000	11,50	13.02.2007	13.08.2006	103,88	0,07	5,93	11,07	29,9 / 95,1	0,68
Сибнефть '09	\$ 500 000	10,75	15.01.2009	15.07.2006	111,03	0,10	6,17	9,68	53,4 / 118,6	2,24
Синек '15	\$ 250 000	7,70	03.08.2015	03.08.2006	99,61	0,62	7,76	7,73	112,1 / 265,3	4,74
Система '08	\$ 350 000	10,25	14.04.2008	14.10.2006	105,62	-0,03	7,02	9,70	139,2 / 206,4	1,70
Система '11	\$ 350 000	8,88	28.01.2011	28.07.2006	103,44	0,17	7,98	8,58	119,8 / 298,6	3,70
ТНК '07	\$ 700 000	11,00	06.11.2007	06.11.2006	106,74	0,07	6,08	10,31	45,4 / 110,6	1,34
Уралсиб '06	\$ 140 000	8,88	06.07.2006	06.07.2006	100,14	0,00	7,43	8,86	180,1 / 245,3	0,12
ХКФ '08	\$ 150 000	9,13	04.02.2008	04.08.2006	101,70	0,21	8,02	8,97	211,1 / 304,7	1,51



Рынок внешних долгов (по дюрации обязательств)



Рублевые муниципальные облигации



Планируемые размещения

Дата	Выпуск	Организаторы	Объем размещ	Параметры	Оферта
17 май 06	Собинбанк	Ренессанс	2 000	3 года	1,5 года
17 май 06	ОФЗ 46017	Минфин	10 000	-	-
17 май 06	ОФЗ 46020	Минфин	5 000	-	-
18 май 06	Монетка-Финанс	Тройка Диалог	1 000	3 года	1,5 года
23 май 06	Татфондбанк-3	Татфондбанк	1 500	3 года	1,5 года
24 май 06	Волгоградская обл	АВК	550	4 года	-
24 май 06	Транскапиталбанк	Атон	800	3 года	1 год
Итого:			20 850		



Бизнес-блок операций с долговыми инструментами

Исполнительный директор, руководитель бизнес-блока

Александр Пугач, apugach@uralsib.ru

Сергей Шемардов, клиентский менеджер, she_sa@uralsib.ru
Елена Довгань, клиентский менеджер, dov_en@uralsib.ru
Анна Карпова, клиентский менеджер, kar_am@uralsib.ru
Татьяна Архипова, клиентский менеджер, tarkhipova@uralsib.ru

Андрей Борисов, трейдер, bor_av@uralsib.ru
Чалов Вячеслав, трейдер, chalovVG@uralsib.ru
Борис Гинзбург, руководитель управления анализа
долговых инструментов, bginzburg@uralsib.ru
Анастасия Залесская, ст. аналитик, zal_av@uralsib.ru

Управление рынков долгового капитала

Руководитель управления

Дмитрий Волков, vda@uralsib.ru

Илья Зимин, директор, zimin@uralsib.ru
Гузель Тимошкина, ст. специалист, tim_gg@uralsib.ru

Дарья Сонюшкина, ст. специалист, son_da@uralsib.ru

Аналитическое управление

Руководитель управления

Петру Вадува, vad_pe@uralsib.ru

Заместитель руководителя управления

Константин Чернышев, che_kb@uralsib.ru

Стратегия

Петру Вадува, руководитель управления, vad_pe@uralsib.ru
Владимир Савов, ст. аналитик, sav_vn@uralsib.ru
Мария Плотникова, аналитик, plo_my@uralsib.ru
Наталья Майорова, аналитик, mai_ng@uralsib.ru

Металлургия/Машиностроение

Вячеслав Смольянинов, ст. аналитик, smo_vb@uralsib.ru
Кирилл Чуйко, аналитик, chu_ks@uralsib.ru

Телекоммуникации

Константин Чернышев, ст. аналитик, che_kb@uralsib.ru
Станислав Юдин, аналитик, yud_sa@uralsib.ru

Нефть и газ / Энергетика

Каюс Рапану, ст. аналитик, rap_ca@uralsib.ru
Алексей Кормщиков, аналитик, kor_an@uralsib.ru
Матвей Тайц, аналитик, tai_ma@uralsib.ru
Анна Юдина, аналитик, udi_an@uralsib.ru

Банки

Владимир Савов, ст. аналитик, sav_vn@uralsib.ru

Потребительский сектор

Марат Ибрагимов, ст. аналитик, ibr_my@uralsib.ru

Экономика России

Владимир Тихомиров, ст. экономист, tih_vi@uralsib.ru

Редактирование/Полиграфия/Перевод

Марк Брэдфорд, ст. редактор (англ. яз.),
bra_ms@uralsib.ru

Кристофер Роуз, редактор (англ. яз.),
ros_ch@uralsib.ru

Юлия Прокопенко, ст. редактор,
pro_ja@uralsib.ru

Андрей Пятигорский, ст. редактор,
pya_ae@uralsib.ru

Юлия Крючкова, переводчик/редактор, kru_jo@uralsib.ru

Интернет / Базы данных

Кирилл Братанич, специалист, bra_kv@uralsib.ru

Настоящий бюллетень предназначен исключительно для информационных целей. Ни при каких обстоятельствах этот бюллетень не должен использоваться или рассматриваться как oferta или предложение делать oferty. Несмотря на то, что данный материал был подготовлен с максимальной тщательностью, УРАЛСИБ не дает никаких прямых или косвенных заверений или гарантий в отношении достоверности и полноты включенной в бюллетень информации. Ни УРАЛСИБ, ни агенты компании или аффилированные лица не несут никакой ответственности за любые прямые или косвенные убытки от использования настоящего бюллетеня или содержащейся в нем информации.

Все права на бюллетень принадлежат ООО «УРАЛСИБ Кэпитал», и содержащаяся в нем информация не может воспроизводиться или распространяться без предварительного письменного разрешения. © УРАЛСИБ 2005